

प्रारूप-6

मण्डल/जनपदवार एवं सेक्टरवार उद्योगों की सूचना

04_05

क्र०सं०	मण्डल का नाम	जनपद का नाम	सेक्टर का नाम (19 सेक्टर की सूचना)	उद्योगों की संख्या	प्रस्तावित पूंजी निवेश (रु० करोड़ में)	वास्तविक पूंजी निवेश (रु० करोड़ में)	सृजित रोजगार	
							प्रत्यक्ष	परोक्ष
1	2	3	4	5	6	7	8	9
1	मेरठ	मेरठ।	1.खाद्य उत्पाद	104	844.9	31.76	6006	1193
2			2.पेय, तम्बाकू एवं तम्बाकू उत्पाद	-	-	-	-	-
3			3.काटन टेक्सटाइल	3	-	0.07	76	9
4			4.ऊन, सिल्क एवं सिन्थेटिक फाइबर टेक्सटाइल	-	-	-	-	-
5			5.जूट, हेम्प एवं मेस्टा टेक्सटाइल	10	-	0.05	49	3
6			6.होजरी एण्ड गारमेन्ट्स	123	0.1	0.66	615	101
7			7.युड प्रोडक्ट्स	95	-	-	477	83
8			8.पेपर प्रोडक्ट्स एण्ड प्रिन्टिंग	12	0.16	0.52	62	7
9			9.लेदर प्रोडक्ट	104	-	0.09	502	89
10			10.रबर एण्ड प्लास्टिक प्रोडक्ट	2	0.1	0.56	12	3
11			11.केमिकल एण्ड केमिकल प्रोडक्ट्स	16	-	0.03	82	12
12			12.नान-मेटैलिक मिनेरल प्रोडक्ट्स	-	-	-	-	-
13			13.बेसिक मेटल इन्डस्ट्रीज	2	-	0.02	12	2
14			14.मेटल प्रोडक्ट्स	200	-	0.08	995	97
15			15.मशीनरी एण्ड पार्ट्स एक्सेप्ट इलेक्ट्रिकल	4	-	0.06	20	2
16			16.इलेक्ट्रिकल मशीनरी एण्ड पार्ट्स	20	-	0.11	76	11
17			17.ट्रांसपोर्ट एक्विपमेंट्स एण्ड पार्ट्स	1	-	0.05	6	-
18			18.मिसलेनियस मैन्युफैक्चरिंग	172	0.34	0.91	852	72
19			19.रिपेयरिंग एण्ड सर्विसिंग इण्डस्ट्रीज	495	0.4	0.63	2410	112
योग				1363	846	35.6	12252	1796


General Manager
District Industries Centre
Meerut

प्रारूप-6

मण्डल/जनपदवार एवं सेक्टरवार उद्योगों की सूचना

08_09

क्र०सं०	मण्डल का नाम	जनपद का नाम	सेक्टर का नाम (19 सेक्टर की सूचना)	उद्योगों की संख्या	प्रस्तावित पूंजी निवेश (रु० करोड़ में)	वास्तविक पूंजी निवेश (रु० करोड़ में)	सृजित रोजगार	
							प्रत्यक्ष	परोक्ष
1	2	3	4	5	6	7	8	9
1			1.खाद्य उत्पाद	54	1.55	2.76	370	55
2			2.पेय, तम्बाकू एवं तम्बाकू उत्पाद	-	-	-	-	-
3			3.काटन टेक्सटाइल	4	0.12	0.14	35	7
4			4.ऊन, सिल्क एवं सिन्थेटिक फाइबर टेक्सटाइल	-	-	-	-	-
5			5.जूट, हेम्प एवं मेस्टा टेक्सटाइल	-	-	-	-	-
6			6.होजरी एण्ड गारमन्ट्स	187	0.87	2.72	941	122
7			7.वुड प्रोडक्ट्स	29	-	0.27	107	15
8			8.पेपर प्रोडक्ट्स एण्ड प्रिन्टिंग	7	1.21	1.32	42	12
9			9.लेदर प्रोडक्ट	44	0.62	0.67	165	18
10			10.रबर एण्ड प्लास्टिक प्रोडक्ट	5	0.7	1.28	35	22
11			11.केमिकल एण्ड केमिकल प्रोडक्ट्स	3	0.65	0.81	27	10
12			12.नान-मेटैलिक मिनेरल प्रोडक्ट्स	-	-	-	-	-
13			13.बेसिक मेटल इन्डस्ट्रीज	36	2.02	3.1	226	42
14			14.मेटल प्रोडक्ट्स	174	1.18	2.16	919	165
15			15.मशीनरी एण्ड पार्ट्स एक्सेप्ट इलेक्ट्रिकल	22	0.1	0.27	104	27
16			16.इलेक्ट्रिकल मशीनरी एण्ड पार्ट्स	7	0.64	7.4	43	11
17			17.ट्रांसपोर्ट एक्विपमेंट्स एण्ड पार्ट्स	-	-	-	-	-
18			18.मिसलेनियस मैनुफैक्चरिंग	382	1.1	10.11	2041	102
19			19.रिपेयरिंग एण्ड सर्विसिंग इण्डस्ट्रीज	457	-	3.1	2385	118
योग				1411	10.76	36.11	7440	726



 General Manager
 District Industries Centre
 Meerut

प्रारूप-6

मण्डल/जनपदवार एवं सेक्टरवार उद्योगों की सूचना

07_08

क्र०सं०	मण्डल का नाम	जनपद का नाम	सेक्टर का नाम (19 सेक्टर की सूचना)	उद्योगों की संख्या	प्रस्तावित पूंजी निवेश (रु० करोड़ में)	वास्तविक पूंजी निवेश (रु० करोड़ में)	सृजित रोजगार	
							प्रत्यक्ष	परोक्ष
1	2	3	4	5	6	7	8	9
1			1.खाद्य उत्पाद	56	78.08	1.82	280	55
2			2.पेय, तम्बाकू एवं तम्बाकू उत्पाद	-	-	-	-	-
3			3.काटन टेक्सटाइल	12	0.26	0.39	64	11
4			4.ऊन, सिल्क एवं सिन्थेटिक फाइबर टेक्सटाइल	3	0.09	0.11	18	2
5			5.जूट, हेम्प एवं मेस्टा टेक्सटाइल	-	-	-	-	-
6			6.होजरी एण्ड गारमेन्ट्स	161	4.8	5.64	946	110
7			7.बुड प्रोडक्ट्स	19	0.42	0.48	76	22
8			8.पेपर प्रोडक्ट्स एण्ड प्रिन्टिंग	8	0.42	7.11	76	9
9			9.लेदर प्रोडक्ट	34	-	0.61	221	26
10			10.रबर एण्ड प्लास्टिक प्रोडक्ट	9	0.22	0.53	63	14
11			11.केमिकल एण्ड केमिकल प्रोडक्ट्स	5	0.41	0.48	45	8
12			12.नान-मेटैलिक मिनरल प्रोडक्ट्स	-	-	-	-	-
13			13.बेसिक मेटल इन्डस्ट्रीज	28	0.12	0.63	182	33
14			14.मेटल प्रोडक्ट्स	196	1.85	3.43	735	127
15			15.मशीनरी एण्ड पार्ट्स एक्सेप्ट इलेक्ट्रिकल	18	0.32	0.34	94	29
16			16.इलेक्ट्रिकल मशीनरी एण्ड पार्ट्स	8	0.28	0.3	42	17
17			17.ट्रांसपोर्ट एक्विपमेंट्स एण्ड पार्ट्स	-	-	-	-	-
18			18.मिसलेनियस मैन्युफैक्चरिंग	378	62.8	12.64	2460	180
19			19.रिपेयरिंग एण्ड सर्विसिंग इण्डस्ट्रीज	481	1.69	10.48	2546	179
योग				1416	151.76	44.99	7848	822



 District Industries Officer
 Meerut

प्रारूप-6

मण्डल/जनपदवार एवं सेक्टरवार उद्योगों की सूचना

06_07

क्र०सं०	मण्डल का	जनपद का	सेक्टर का नाम (19 सेक्टर की सूचना)	उद्योगों की	प्रस्तावित पूंजी	वास्तविक पूंजी निवेश (रु० करोड में)	सृजित	
							प्रत्यक्ष	परोक्ष
1	2	3	4	5	6	7	8	9
1			1.खाद्य उत्पाद	66	2.8	4.56	321	45
2			2.पेय, तम्बाकू एवं तम्बाकू उत्पाद	-	-	-	-	-
3			3.काटन टेक्सटाइल	14	0.7	0.88	66	16
4			4.ऊन, सिल्क एवं सिन्थेटिक फाइबर टेक्सटाइल	1	0.08	0.05	6	1
5			5.जूट, हेम्प एवं मेस्टा टेक्सटाइल	-	-	-	-	-
6			6.होजरी एण्ड गारमेन्ट्स	174	0.22	0.37	786	103
7			7.बुड प्रोडक्ट्स	15	0.25	0.31	63	17
8			8.पेपर प्रोडक्ट्स एण्ड प्रिन्टिंग	6	0.11	0.15	37	7
9			9.लेदर प्रोडक्ट	40	0.38	0.42	189	43
10			10.रबर एण्ड प्लास्टिक प्रोडक्ट	14	0.12	0.16	78	18
11			11.केमिकल एण्ड केमिकल प्रोडक्ट्स	7	0.14	0.17	49	0
12			12.नान-मेटैलिक मिनरल प्रोडक्ट्स	6	0.17	0.19	36	7
13			13.बेसिक मेटल इन्डस्ट्रीज	-	-	-	-	-
14			14.मेटल प्रोडक्ट्स	11	0.37	0.47	57	14
15			15.मशीनरी एण्ड पार्ट्स एक्सेप्ट इलेक्ट्रिकल	21	0.29	0.37	105	26
16			16.इलेक्ट्रिकल मशीनरी एण्ड पार्ट्स	12	1.78	1.8	64	15
17			17.ट्रांसपोर्ट एक्विपमेंट्स एण्ड पार्ट्स	-	-	-	-	-
18			18.मिसलेनियस मैन्युफैक्चरिंग	548	2.16	2.52	2055	142
19			19.रिपेयरिंग एण्ड सर्विसिंग इण्डस्ट्रीज	418	1.22	1.56	1900	130
योग				1353	10.79	13.98	5812	584


General Manager
 District Industries Centre
 Meerut

प्रारूप-6

मण्डल/जनपदवार एवं सेक्टरवार उद्योगों की सूचना

05_06

क्र०सं०	मण्डल का नाम	जनपद का नाम	सेक्टर का नाम (19 सेक्टर की सूचना)	उद्योगों की संख्या	प्रस्तावित पूंजी निवेश (रु० करोड़ में)	वास्तविक पूंजी निवेश (रु० करोड़ में)	सृजित रोजगार	
							प्रत्यक्ष	परोक्ष
1	2	3	4	5	6	7	8	9
1			1.खाद्य उत्पाद	64	233.32	16.57	1344	210
2			2.पेय, तम्बाकू एवं तम्बाकू उत्पाद	-	-	-	-	-
3			3.काटन टेक्सटाइल	4	-	0.02	19	4
4			4.ऊन, सिल्क एवं सिन्थेटिक फाइबर टेक्सटाइल	3	-	0.01	15	8
5			5.जूट, हेम्प एवं मेस्टा टेक्सटाइल	38	0.52	0.19	186	95
6			6.होजरी एण्ड गारमेन्ट्स	269	0.71	1.22	1318	310
7			7.वुड प्रोडक्ट्स	58	-	0.28	284	41
8			8.पेपर प्रोडक्ट्स एण्ड प्रिन्टिंग	14	0.9	0.07	69	17
9			9.लेदर प्रोडक्ट	232	-	1.14	1137	65
10			10.रबर एण्ड प्लास्टिक प्रोडक्ट	5	0.1	0.03	25	3
11			11.केमिकल एण्ड केमिकल प्रोडक्ट्स	9	0.52	0.04	45	9
12			12.नान-मेटैलिक मिनरल प्रोडक्ट्स	-	-	-	-	-
13			13.बेसिक मेटल इन्डस्ट्रीज	-	-	-	-	-
14			14.मेटल प्रोडक्ट्स	47	0.15	0.23	230	42
15			15.मशीनरी एण्ड पार्ट्स एक्सेप्ट इलेक्ट्रिकल	20	-	0.1	98	17
16			16.इलेक्ट्रिकल मशीनरी एण्ड पार्ट्स	7	-	0.03	35	6
17			17.ट्रांसपोर्ट एक्विपमेंट्स एण्ड पार्ट्स	2	-	0.05	18	2
18			18.मिसलेनियस मैन्युफैक्चरिंग	217	0.78	0.96	1053	110
19			19.रिपेयरिंग एण्ड सर्विसिंग इण्डस्ट्रीज	370	-	1.66	1803	142
योग				1359	237	22.6	7679	1081

(Handwritten Signature)

जिला उद्योग केन्द्र मेरठ


प्रारूप-6

सेक्टरवार 19 समूह के उद्योगों की सूचना

year- 2009-2010

मण्डल का नाम	जनपद का नाम	सेक्टर का नाम (19 सेक्टर की सूचना)	उद्योगों की संख्या	प्रस्तावित पूंजी निवेश (रु० करोड़ में)	वास्तविक पूंजी निवेश (रु० करोड़ में)	सृजित रोजगार	
						प्रत्यक्ष	परोक्ष
2	3	4	5	6	7	8	9
मेरठ	मेरठ	1.खाद्य उत्पाद	78	73.21	71.92	618	122
		2.पेय, तम्बाकू एवं तम्बाकू उत्पाद	-	-	-	-	-
		3.काटन टेक्सटाइल	13	7.78	5.78	98	17
		4.ऊन, सिल्क एवं सिन्थेटिक फाइबर टेक्सटाइल	6	4.03	5.17	117	18
		5.जूट, हेम्प एवं मेस्ता टेक्सटाइल	-	-	-	-	-
		6.होजरी एण्ड गारमेन्ट्स	192	7.43	7.57	1152	252
		7.वुड प्रोडक्ट्स	57	26.57	21.94	797	69
		8.पेपर प्रोडक्ट्स एण्ड प्रिन्टिंग	25	31.19	27.47	263	64
		9.लेदर प्रोडक्ट	34	10.40	11.48	184	36
		10.रबर एण्ड प्लास्टिक प्रोडक्ट	18	7.24	5.11	144	30
		11.केमिकल एण्ड केमिकल प्रोडक्ट्स	11	10.62	5.48	106	21
		12.नान-मेटैलिक मिनरल प्रोडक्ट्स	4	1.09	1.08	14	4
		13.बेसिक मेटल इन्डस्ट्रीज	36	4.56	3.69	304	47
		14.मेटल प्रोडक्ट्स	16	8.52	9.54	138	36
		15.मशीनरी एण्ड पार्ट्स एक्सेप्ट इलेक्ट्रिकल	4	3.36	5.17	88	10
		16.इलेक्ट्रिकल मशीनरी एण्ड पार्ट्स	16	18.45	6.28	308	32
		17.ट्रान्सपोर्ट एक्विपमेंट्स एण्ड पार्ट्स	1	0.22	0.22	5	2
		18.मिसलेनियस मैनुफैक्चरिंग	466	43.36	42.24	1848	325
		19.रिपेयरिंग एण्ड सर्विसिंग इण्डस्ट्रीज	436	28.47	26.74	1827	264
			1413	286.50	256.88	8011	1349

(डॉ० विनोद कुमार)


District Industries Centre
Meerut